



H. AYUNTAMIENTO DE TEPETZINTLA, VER.

Estado de Actividades


Del 1 de enero al 31 de enero de 2019

Concepto	2019	2018
INGRESOS Y OTROS BENEFICIOS		
INGRESOS DE GESTIÓN	\$577,476.69	\$3,131,356.12
Impuestos	\$440,606.31	\$810,724.83
Cuotas y Aportaciones de Seguridad Social	\$0.00	\$0.00
Contribuciones de Mejoras	\$0.00	\$0.00
Derechos	\$118,090.38	\$1,561,248.90
Productos	\$5,000.00	\$79,972.55
Aprovechamientos	\$13,780.00	\$624,193.32
Ingresos por Venta de Bienes y Prestación de Servicios	\$0.00	\$12,072.88
Ingresos no Comprendidos en las Fracciones de la Ley de Ingresos Causados en Ejercicios Fiscales Anteriores Pendientes de Liquidación o Pago	\$0.00	\$143,143.64
PARTICIPACIONES, APORTACIONES, CONVENIOS, INCENTIVOS DERIVADOS DE LA COLABORACIÓN FISCAL, FONDOS DISTINTOS DE APORTACIONES, TRANSFERENCIAS, ASIGNACIONES, SUBSIDIOS Y SUBVENCIONES, PENSIONES Y JUBILACIONES	\$1,297,759.25	\$53,846,573.30
Participaciones, Aportaciones, Convenios, Incentivos Derivados de la Colaboración Fiscal y Fondos Distintos de Aportaciones	\$1,297,759.25	\$48,846,573.30
Transferencias, Asignaciones, Subsidios y Subvenciones, y Pensiones y Jubilaciones	\$0.00	\$5,000,000.00
OTROS INGRESOS Y BENEFICIOS	\$0.00	\$0.00
Ingresos Financieros	\$0.00	\$0.00
Incremento por Variación de Inventarios	\$0.00	\$0.00
Disminución del Exceso de Estimaciones por Pérdida o Deterioro u Obsolescencia	\$0.00	\$0.00
Disminución del Exceso de Provisiones	\$0.00	\$0.00
Otros Ingresos y Beneficios Varios	\$0.00	\$0.00
Total de Ingresos y Otros Beneficios	\$1,875,235.94	\$56,977,929.42
GASTOS Y OTRAS PÉRDIDAS		
GASTOS DE FUNCIONAMIENTO	\$1,102,220.11	\$23,483,005.34
Servicios Personales	\$766,693.06	\$8,188,986.25
Materiales y Suministros	\$49,134.84	\$4,573,127.57
Servicios Generales	\$286,392.21	\$10,720,891.52
TRANSFERENCIAS, ASIGNACIONES, SUBSIDIOS Y OTRAS AYUDAS	\$36,540.00	\$1,377,121.79
Transferencias Internas y Asignaciones al Sector Público	\$0.00	\$0.00
Transferencias al Resto del Sector Público	\$0.00	\$0.00
Subsidios y Subvenciones	\$0.00	\$0.00
Ayudas Sociales	\$36,540.00	\$1,377,121.79
Pensiones y Jubilaciones	\$0.00	\$0.00
Transferencias a Fidelcomisos, Mandatos y Contratos Análogos	\$0.00	\$0.00
Transferencias a la Seguridad Social	\$0.00	\$0.00
Donativos	\$0.00	\$0.00
Transferencias al Exterior	\$0.00	\$0.00
PARTICIPACIONES Y APORTACIONES	\$0.00	\$0.00
Participaciones	\$0.00	\$0.00
Aportaciones	\$0.00	\$0.00
Convenios	\$0.00	\$0.00
INTERESES, COMISIONES Y OTROS GASTOS DE LA DEUDA PÚBLICA	\$15,028.41	\$428,256.31
Intereses de la Deuda Pública	\$15,028.41	\$417,185.43
Comisiones de la Deuda Pública	\$0.00	\$0.00
Gastos de la Deuda Pública	\$0.00	\$11,070.88
Costo por Coberturas	\$0.00	\$0.00
Apoyos Financieros	\$0.00	\$0.00
OTROS GASTOS Y PÉRDIDAS EXTRAORDINARIAS	\$0.00	\$98,378.75
Estimaciones, Depreciaciones, Deterioros, Obsolescencia y Amortizaciones	\$0.00	\$0.00



Provisiones	\$0.00	\$0.00
Disminución de Inventarios	\$0.00	\$0.00
Aumento por insuficiencia de Estimaciones por Pérdida o Deterioro u Obsolescencia	\$0.00	\$0.00
Aumento por Insuficiencia de Provisiones	\$0.00	\$0.00
Otros Gastos	\$0.00	\$98,378.75
INVERSIÓN PÚBLICA	\$0.00	\$26,383,834.42
Inversión Pública no Capitalizable	\$0.00	\$26,383,834.42
Total de Gastos y Otras Pérdidas	\$1,153,788.52	\$51,770,596.61
Resultados del Ejercicio (Ahorro/Desahorro)	\$721,447.42	\$5,207,332.81

Bajo protesta de decir verdad declaramos que los Estados Financieros y sus Notas son razonablemente correctos y responsabilidad del emisor





PRESIDENCIA
C. OLGA ISELA GERARDO MORALES
 PRESIDENTA MUNICIPAL 2018-2021






C. MARIA CONCEPCION INFANTE ROMER
 TESORERA MUNICIPAL

"COMISIÓN DE HACIENDA MUNICIPAL"




PROFR. JUAN HERMELINDO MORALES
 SÍNDICO ÚNICO MUNICIPAL
 MUNICIPAL 2018-2021

LIC. MIGUEL A.H. BENITO CELESTINO
 REGIDOR ÚNICO MUNICIPAL
 MUNICIPAL 2018-2021