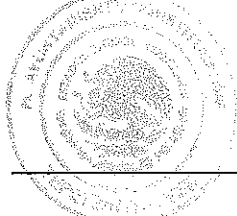


Concepto	2019	2018	Concepto	2019	2018
Flujos de Efectivo de las Actividades de Operación			Flujos de Efectivo de las Actividades de Inversión		
Origen	\$16,682,577.78	\$66,834,735.78	Origen	\$148,989.81	\$0.00
Impuestos	\$659,164.63	\$810,724.83	Bienes Inmuebles, Infraestructura y Construcciones en Proceso	\$0.00	\$0.00
Cuentas y Aportaciones de Seguridad Social	\$0.00	\$0.00	Bienes Muebles	\$0.00	\$0.00
Contribuciones de Mejoras	\$0.00	\$0.00	Otros Orígenes de Inversión	\$148,989.81	\$0.00
Derechos	\$463,749.83	\$1,691,248.30	Aplicación	\$802,048.37	\$4,433,432.04
Productos	\$41,250.13	\$79,972.55	Bienes Inmuebles, Infraestructura y Construcciones en Proceso	\$0.00	\$2,755,672.80
Aprovechamientos	\$46,521.82	\$524,193.32	Bienes Muebles	\$20,880.00	\$1,394,842.59
Ingresos por Venta de Bienes y Prestación de Servicios	\$0.00	\$12,072.88	Otras Aplicaciones de Inversión	\$781,168.37	\$282,916.65
Participaciones, Aportaciones, Convenios, Incentivos Derivados de la Colaboración Fiscal y Fondos Distintos de Aportaciones	\$15,481,891.37	\$48,846,573.30	Flujos Netos de Efectivo por Actividades de Inversión	-\$652,059.56	-\$4,433,432.04
Transferencias, Asignaciones, Subsidios y Subvenciones, y Pensiones y Jubilaciones	\$0.00	\$5,000,000.00	Flujo de Efectivo de las Actividades de Financiamiento		
Otros Orígenes de Operación	\$0.00	\$0.00	Origen	\$160,461.15	\$333,621.33
Aplicación	\$4,781,296.34	\$51,770,696.61	Endeudamiento Neto	\$0.00	\$0.00
Servicios Personales	\$2,314,068.18	\$8,188,986.25	Interno	\$0.00	\$0.00
Materiales y Suministros	\$430,283.23	\$4,573,127.57	Externo	\$0.00	\$0.00
Servicios Generales	\$1,958,048.50	\$10,720,891.52	Otros Orígenes de Financiamiento	\$160,461.15	\$333,621.33
Transferencias Internas y Asignaciones al Sector Público	\$0.00	\$0.00	Aplicación	\$197,988.75	\$773,140.93
Transferencias al Resto del Sector Público	\$0.00	\$0.00	Servicios de la Deuda	\$197,988.75	\$773,140.93
Subsidios y Subvenciones	\$0.00	\$0.00	Interno	\$197,988.75	\$773,140.93
Ayudas Sociales	\$38,540.00	\$1,377,121.79	Externo	\$0.00	\$0.00
Pensiones y Jubilaciones	\$0.00	\$0.00			
Transferencias a Fideicomisos, Mandatos y Contratos Análogos	\$0.00	\$0.00			
Transferencias a la Seguridad Social	\$0.00	\$0.00			
Donativos	\$0.00	\$0.00			
Transferencias al Exterior	\$0.00	\$0.00			
Participaciones	\$0.00	\$0.00			

H. AYUNTAMIENTO DE TEPETZINTLA. VER.
Estado de Flujos de Efectivo
Del 1 de enero al 31 de marzo de 2019

Aportaciones	\$0.00	\$0.00	Otras Aplicaciones de Financiamiento	\$0.00	\$0.00
Convenios	\$0.00	\$0.00	Flujos Netos de Efectivo por Actividades de Financiamiento	-\$37,527.60	-\$439,519.60
Otras Aplicaciones de Operación	\$44,326.43	\$26,910,469.48			
Flujos Netos de Efectivo por Actividades de Operación	\$11,981,281.44	\$5,064,189.17			
			Incremento/Disminución Neta en el Efectivo y Equivalentes al Efectivo	\$11,211,694.28	\$334,381.17
			Efectivo y Equivalentes al Efectivo al Inicio del Ejercicio	\$409,433.70	\$75,052.53
			Efectivo y Equivalentes al Efectivo al Final del Ejercicio	\$11,621,127.98	\$409,433.70

Bajo protesta de decir verdad declaramos que los Estados Financieros y sus Notas son razonablemente correctos y responsabilidad del emisor




C. OLGA ISELA GERARDO MORALES
 PRESIDENTA MUNICIPAL



L.C. MA. CONCEPCION INFANTE ROMERO
 TESORERA MUNICIPAL



TESORERIA
 MUNICIPAL
 2018-2021


"COMISIÓN DE HACIENDA MUNICIPAL"



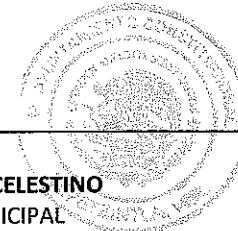
PROFR. JUAN HERMELINDO MORALES
 SÍNDICO ÚNICO MUNICIPAL



SINDICATURA
 MUNICIPAL
 2018-2021



LIC. MIGUEL A.H. BENITO CELESTINO
 REGIDOR ÚNICO MUNICIPAL



REGIDORIA PRIMERA
 MUNICIPAL
 2018-2021