




Estado Analítico de Ingresos
del 1 de enero al 31 de julio de 2019

Rubro de Ingresos	Ingreso					Diferencia
	Estimado	Ampliaciones y Reducciones	Modificado	Devengado	Recaudado	
	(1)	(2)	(3 = 1 + 2)	(4)	(5)	
Impuestos	\$694,100.00	\$255,000.00	\$949,100.00	\$809,444.09	\$809,444.09	\$115,344.09
Cuotas y aportaciones de seguridad social	-	-	-	-	-	-
Contribuciones de Mejoras	-	-	-	-	-	-
Derechos	\$784,104.93	\$740,000.00	\$1,524,104.93	\$1,044,364.75	\$1,044,364.75	\$260,259.82
Productos	-	\$242,281.76	\$242,281.76	\$201,894.59	\$201,894.59	\$201,894.59
Aprovechamientos	\$23,000.00	\$210,000.00	\$233,000.00	\$209,586.82	\$209,586.82	\$186,586.82
Ingresos por Venta de Bienes, Prestación de Servicios u Otros Ingresos	-	-	-	-	-	-
Participaciones, Aportaciones, Convenios, Incentivos Derivados de la Celebración Financiera, Transferencias, Asignaciones, Subsidios y Subvenciones, Donaciones, Subsidios e Ingresos Derivados de financiamiento	\$52,287,897.00	\$394,760.00	\$52,682,657.00	\$36,002,534.56	\$36,002,534.56	\$-16,285,362.44
Total	\$53,789,101.93	\$1,842,041.76	\$55,631,143.69	\$38,267,824.81	\$38,267,824.81	

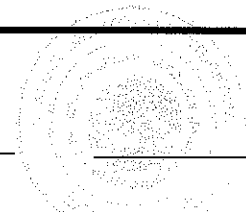
Ingresos excedentes \$-15,521,277.12

Estado Analítico de Ingresos Por Fuente de Financiamiento	Ingreso					Diferencia
	Estimado	Ampliaciones y Reducciones	Modificado	Devengado	Recaudado	
	(1)	(2)	(3 = 1 + 2)	(4)	(5)	
Ingresos del Poder Ejecutivo Federal o Estatal y de las Municipios	\$53,789,101.93	\$1,842,041.76	\$55,631,143.69	\$38,267,824.81	\$38,267,824.81	\$-15,521,277.12
Impuestos	\$694,100.00	\$255,000.00	\$949,100.00	\$809,444.09	\$809,444.09	\$115,344.09
Cuotas y aportaciones de seguridad social	-	-	-	-	-	-
Contribuciones por Mejoras	-	-	-	-	-	-
Derechos	\$784,104.93	\$740,000.00	\$1,524,104.93	\$1,044,364.75	\$1,044,364.75	\$260,259.82
Productos	-	\$242,281.76	\$242,281.76	\$201,894.59	\$201,894.59	\$201,894.59
Aprovechamientos	\$23,000.00	\$210,000.00	\$233,000.00	\$209,586.82	\$209,586.82	\$186,586.82
Participaciones, Aportaciones, Convenios, Incentivos Derivados de la Celebración Financiera, Transferencias, Asignaciones, Subsidios y Subvenciones, Donaciones, Subsidios e Ingresos de los Entes Públicos de los Poderes Judicial y Legislativo de los Gobiernos Autónomos Locales	\$52,287,897.00	\$394,760.00	\$52,682,657.00	\$36,002,534.56	\$36,002,534.56	\$-16,285,362.44
Cuotas y aportaciones de seguridad social	-	-	-	-	-	-
Ingresos por Venta de Bienes, Prestación de Servicios u Otros Ingresos	-	-	-	-	-	-
Transferencias, Asignaciones, Subsidios y Otras Ayudas	-	-	-	-	-	-
Ingresos derivados de financiamiento	-	-	-	-	-	-
Ingresos derivados de financiamiento	-	-	-	-	-	-
Total	\$53,789,101.93	\$1,842,041.76	\$55,631,143.69	\$38,267,824.81	\$38,267,824.81	

Ingresos excedentes \$-15,521,277.12



[Signature]




[Signature]


C. OLGA ISELA GERARDO MORALES
PRESIDENTA MUNICIPAL

L.C. MA. CONCEPCION INFANTE ROMERO
TESORERA MUNICIPAL

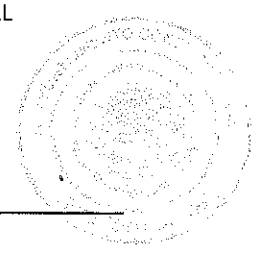
"COMISIÓN DE HACIENDA MUNICIPAL"



PROFR. JUAN HERMELINDO MORALES
SÍNDICO ÚNICO MUNICIPAL



LIC. MIGUEL A.H. BENITO CELESTINO
REGIDOR ÚNICO MUNICIPAL



SUBSCRIPCIÓN
MUNICIPAL
2019-2021

SUBSCRIPCIÓN
MUNICIPAL
2019-2021