

Concepto	2019	2018	Concepto	2019	2018
Flujos de Efectivo de las Actividades de Operación			Flujos de Efectivo de las Actividades de Inversión		
Origen	\$43,841,959.98	\$58,834,785.78	Origen	\$0.00	\$0.00
Impuestos	\$836,797.43	\$810,724.83	Bienes Inmuebles, Infraestructura y Construcciones en Proceso	\$0.00	\$0.00
Cuotas y Aportaciones de Seguridad Social	\$0.00	\$0.00	Bienes Muebles	\$0.00	\$0.00
Contribuciones de Mejoras	\$0.00	\$0.00	Otros Orígenes de Inversión	\$0.00	\$0.00
Derechos	\$1,152,243.69	\$1,861,248.90	Aplicación	\$11,419,887.41	\$4,433,432.04
Productos	\$268,268.32	\$79,972.55	Bienes Inmuebles, Infraestructura y Construcciones en Proceso	\$6,660,743.18	\$2,755,672.80
Aprovechamientos	\$219,036.82	\$524,193.32	Bienes Muebles	\$20,880.00	\$1,394,842.69
Ingresos por Venta de Bienes y Prestación de Servicios	\$0.00	\$12,072.88	Otras Aplicaciones de Inversión	\$4,738,264.23	\$282,916.65
Participaciones, Aportaciones, Convenios, Incentivos Derivados de la Colaboración Fiscal y Fondos Distintos de Aportaciones	\$41,165,543.62	\$48,849,573.30	Flujos Netos de Efectivo por Actividades de Inversión	-\$11,419,887.41	-\$4,433,432.04
Transferencias, Asignaciones, Subsidios y Subvenciones, y Pensiones y Jubilaciones	\$0.00	\$5,000,000.00	Flujo de Efectivo de las Actividades de Financiamiento		
Otros Orígenes de Operación	\$0.00	\$0.00	Origen	\$109,060.18	\$333,621.33
Aplicación	\$13,880,210.26	\$51,770,596.61	Endeudamiento Neto	\$0.00	\$0.00
Servicios Personales	\$6,517,738.91	\$8,188,986.25	Interno	\$0.00	\$0.00
Materiales y Suministros	\$1,287,028.83	\$4,573,127.57	Externo	\$0.00	\$0.00
Servicios Generales	\$5,444,417.30	\$10,720,891.52	Otros Orígenes de Financiamiento	\$108,060.18	\$333,621.33
Transferencias Internas y Asignaciones al Sector Público	\$0.00	\$0.00	Aplicación	\$527,970.00	\$773,140.93
Transferencias al Resto del Sector Público	\$0.00	\$0.00	Servicios de la Deuda	\$527,970.00	\$773,140.93
Subsidios y Subvenciones	\$0.00	\$0.00	Interno	\$527,970.00	\$773,140.93
Ayudas Sociales	\$528,290.41	\$1,377,121.79	Externo	\$0.00	\$0.00
Pensiones y Jubilaciones	\$0.00	\$0.00			
Transferencias a Fideicomisos, Mandatos y Contratos Análogos	\$0.00	\$0.00			
Transferencias a la Seguridad Social	\$0.00	\$0.00			
Donativos	\$0.00	\$0.00			
Transferencias al Exterior	\$0.00	\$0.00			
Participaciones	\$0.00	\$0.00			

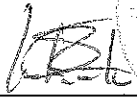

Aportaciones	\$0.00	\$0.00		
			Otras Aplicaciones de Financiamiento	\$0.00
Convenios	\$0.00	\$0.00		
			Flujos Netos de Efectivo por Actividades de Financiamiento	-\$418,908.82
Otras Aplicaciones de Operación	\$104,793.81	\$26,910,469.48		
Flujos Netos de Efectivo por Actividades de Operación	\$28,781,749.62	\$5,064,189.17		
			Incremento/Disminución Neta en el Efectivo y Equivalentes al Efectivo	\$17,922,952.39
			Efectivo y Equivalentes al Efectivo al Inicio del Ejercicio	\$409,433.70
			Efectivo y Equivalentes al Efectivo al Final del Ejercicio	\$18,332,386.09
				\$409,433.70

Bajo protesta de decir verdad declaramos que los Estados Financieros y sus Notas son razonables y correctos y responsabilidad del emisor





C. OLGA ISELA GERARDO MORALES
 PRESIDENTA MUNICIPAL
 2018-2021






L.C. MA. CONCEPCION INFANTE ROMERO
 TESORERA MUNICIPAL

"COMISIÓN DE HACIENDA MUNICIPAL"




PROFR. JUAN HERMELINDO MORALES
 SÍNDICO ÚNICO MUNICIPAL

LIC. MIGUEL A.H. BENITO CELESTINO
 REGIDOR ÚNICO MUNICIPAL

SINDICATURA
 MUNICIPAL
 2018-2021

SINDICATURA
 MUNICIPAL
 2018-2021