

Concepto	2018	2017	Concepto	2018	2017
Flujos de Efectivo de las Actividades de Operación			Flujos de Efectivo de las Actividades de Inversión		
Origen	\$19,098,719.79		Origen	\$28,061.07	
Impuestos	\$622,594.48		Bienes Inmuebles, Infraestructura y Construcciones en Proceso	\$0.00	
Cuotas y Aportaciones de Seguridad Social	\$0.00		Bienes Muebles	\$0.00	
Contribuciones por Mejoras	\$0.00		Otros Origenes de Inversión	\$29,051.07	
Derechos	\$593,498.61		Aplicación	\$1,948,462.83	
Productos de Tipo Corriente	\$18,793.64		Bienes Inmuebles, Infraestructura y Construcciones en Proceso	\$0.00	
Aprovechamientos de Tipo Corriente	\$51,639.35		Bienes Muebles	\$0.00	
Ingresos por Venta de Bienes y Servicios	\$10,010.00		Otras Aplicaciones de Inversión	\$1,948,462.83	
Ingresos no Comprendidos en las Fracciones de la Ley de Ingresos Causados en Ejercicios Fiscales Anteriores Pendientes de Liquidación o Pago	\$98,626.44		Flujos Netos de Efectivo por Actividades de Inversión	-\$1,919,411.76	
Participaciones y Aportaciones	\$17,613,557.27		Flujo de Efectivo de las Actividades de Financiamiento		
Transferencias, Asignaciones, Subsidios y Otras Ayudas	\$0.00		Origen	\$196,369.62	
Ingresos Financieros	\$0.00		Endeudamiento Neto	\$0.00	
Incremento por Variación de Inventarios	\$0.00		Interno	\$0.00	
Disminución del Exceso de Estimaciones por Pérdida o Deterioro u Obsolescencia	\$0.00		Externo	\$0.00	
Disminución del Exceso de Provisiones	\$0.00		Otros Origenes de Financiamiento	\$196,369.62	
Otros Ingresos y Beneficios Varios	\$0.00		Aplicación	\$263,985.00	
Aplicación	\$3,697,658.62		Servicios de la Deuda	\$263,985.00	
Servicios Personales	\$2,501,972.44		Interno	\$263,985.00	
Materiales y Suministros	\$229,466.86		Externo	\$0.00	
Servicios Generales	\$777,588.84		Flujo de Efectivo de las Actividades de Operación		
Transferencias Internas y Asignaciones al Sector Público	\$0.00		Origen	\$18,212.00	
Transferencias al Resto del Sector Público	\$0.00		Pensiones y Jubilaciones	\$0.00	
Subsidios y Subvenciones	\$0.00		Flujos de Efectivo de las Actividades de Inversión		
Ayudas Sociales	\$18,212.00		Origen	\$28,061.07	
Pensiones y Jubilaciones	\$0.00		Bienes Inmuebles, Infraestructura y Construcciones en Proceso	\$0.00	
			Bienes Muebles	\$0.00	
			Otros Origenes de Inversión	\$29,051.07	
			Aplicación	\$1,948,462.83	
			Bienes Inmuebles, Infraestructura y Construcciones en Proceso	\$0.00	
			Bienes Muebles	\$0.00	
			Otras Aplicaciones de Inversión	\$1,948,462.83	
			Flujos Netos de Efectivo por Actividades de Inversión	-\$1,919,411.76	
			Flujo de Efectivo de las Actividades de Financiamiento		
			Origen	\$196,369.62	
			Endeudamiento Neto	\$0.00	
			Interno	\$0.00	
			Externo	\$0.00	
			Otros Origenes de Financiamiento	\$196,369.62	
			Aplicación	\$263,985.00	
			Servicios de la Deuda	\$263,985.00	
			Interno	\$263,985.00	
			Externo	\$0.00	


Transferencias a Fideicomisos, Mandatos y Contratos Análogos	\$0.00	Otras Aplicaciones de Financiamiento	\$0.00
Transferencias a la Seguridad Social	\$0.00	Flujos Netos de Efectivo por Actividades de Financiamiento	-\$67,615.38
Donativos	\$0.00		
Transferencias al Exterior	\$0.00		
Participaciones	\$0.00		
Aportaciones	\$0.00	Incremento/Disminución Neta en el Efectivo y Equivalentes al Efectivo	\$13,414,034.13
Convenios	\$0.00		
Intereses de la Deuda Pública	\$80,418.38	Efectivo y Equivalentes al Ejercicio al Inicio del Ejercicio	\$75,052.53
Comisiones de la Deuda Pública	\$0.00		
Gastos de la Deuda Pública	\$0.00		
Costo por Coberturas	\$0.00	Efectivo y Equivalentes al Ejercicio al final del Ejercicio	\$13,489,086.66
Apoyos Financieros	\$0.00		
Estimaciones, Depreciaciones, Deterioros, Obsolescencia y Amortizaciones	\$0.00		
Provisiones	\$0.00		
Disminución de Inventarios	\$0.00		
Aumento por Insuficiencia de Estimaciones por Pérdida o Deterioro u Obsolescencia	\$0.00		
Aumento por Insuficiencia de Provisiones	\$0.00		
Otros Gastos	\$0.00		
Inversión Pública no Capitalizable	\$0.00		
Flujos Netos de Efectivo por Actividades de Operación	\$15,401,061.27		

Bajo protesta de decir verdad declaramos que los Estados Financieros y sus Notas son razonablemente correctos y responsabilidad del emisor




PRESIDENCIA
MUNICIPAL
2016-2021

C. OLGA ISELA GERARDO MORALES
PRESIDENTA MUNICIPAL




"COMISIÓN DE HACIENDA MUNICIPAL"

PROFR. JUAN HERMELINDO MORALES
SÍNDICO ÚNICO MUNICIPAL



LIC. ALEJANDRO OSORIO TELLEZ
TESORERO MUNICIPAL



LIC. MIGUEL A.H. BENITO CELESTINO
REGIDOR ÚNICO MUNICIPAL

REGIDURIA PRIMERA
MUNICIPAL