



H. AYUNTAMIENTO DE TEPETZINTLA, VER.


Estado de Flujos de Efectivo

Del 1 de enero al 31 de julio de 2019

Concepto	2019	2018	Concepto	2019	2018
Flujos de Efectivo de las Actividades de Operación			Flujos de Efectivo de las Actividades de Inversión		
Origen	\$38,463,059.81	\$58,834,785.78	Origen	\$0.00	\$0.00
Impuestos	\$809,444.09	\$810,724.83	Bienes Inmuebles, Infraestructura y Construcciones en Proceso	\$0.00	\$0.00
Cuentas y Aportaciones de Seguridad Social	\$0.00	\$0.00	Bienes Muebles	\$0.00	\$0.00
Contribuciones de Mejoras	\$0.00	\$0.00	Otros Orígenes de Inversión	\$0.00	\$0.00
Derechos	\$1,044,364.75	\$1,581,248.90	Aplicación	\$8,700,025.34	\$4,433,432.04
Productos	\$201,894.59	\$79,872.55	Bienes Inmuebles, Infraestructura y Construcciones en Proceso	\$1,686,771.10	\$2,755,672.00
Aprovechamientos	\$209,586.82	\$524,193.32	Bienes Muebles	\$20,880.00	\$1,384,842.99
Ingresos por Venta de Bienes y Prestación de Servicios	\$0.00	\$12,072.88	Otras Aplicaciones de Inversión	\$6,992,374.24	\$282,916.65
Participaciones, Aportaciones, Convenios, Incentivos Derivados de la Colaboración Fiscal y Fondos Distintos de Aportaciones	\$36,197,769.56	\$48,848,573.30	Flujos Netos de Efectivo por Actividades de Inversión	-\$8,700,025.34	-\$4,433,432.04
Transferencias, Asignaciones, Subsidios y Subvenciones, y Pensiones y Jubilaciones	\$0.00	\$5,000,000.00	Flujo de Efectivo de las Actividades de Financiamiento		
Otros Orígenes de Operación	\$0.00	\$0.00	Origen	\$42,772.87	\$333,621.33
Aplicación	\$10,331,606.83	\$51,770,896.61	Endeudamiento Neto	\$0.00	\$0.00
Servicios Personales	\$5,663,792.20	\$8,188,896.25	Interno	\$0.00	\$0.00
Materiales y Suministros	\$778,034.84	\$4,573,127.57	Externo	\$0.00	\$0.00
Servicios Generales	\$3,316,710.87	\$10,720,881.52	Otros Orígenes de Financiamiento	\$42,772.87	\$333,621.33
Transferencias Internas y Asignaciones al Sector Público	\$0.00	\$0.00	Aplicación	\$461,973.75	\$773,140.93
Transferencias al Resto del Sector Público	\$0.00	\$0.00	Servicios de la Deuda	\$461,973.75	\$773,140.93
Subsidios y Subvenciones	\$0.00	\$0.00	Interno	\$461,973.75	\$773,140.93
Ayudas Sociales	\$479,096.10	\$1,377,121.79	Transferencias al Exterior	\$0.00	\$0.00
Pensiones y Jubilaciones	\$0.00	\$0.00	Participaciones	\$0.00	\$0.00
Transferencias a Fideicomisos, Mandatos y Contratos Análogos	\$0.00	\$0.00			
Transferencias a la Seguridad Social	\$0.00	\$0.00			
Donativos	\$0.00	\$0.00			

			Externo	\$0.00	\$0.00
Aportaciones	\$0.00	\$0.00			
			Otras Aplicaciones de Financiamiento	\$0.00	\$0.00
Convenios	\$0.00	\$0.00			
			Flujos Netos de Efectivo por Actividades de Financiamiento	-\$419,200.88	-\$439,519.60
Otras Aplicaciones de Operación	\$93,972.82	\$28,910,469.48			
Flujos Netos de Efectivo por Actividades de Operación	\$28,131,452.98	\$5,054,189.17			
			Incremento/Disminución Neta en el Efectivo y Equivalentes al Efectivo	\$19,012,228.76	\$334,381.17
			Efectivo y Equivalentes al Efectivo al Inicio del Ejercicio	\$408,433.70	\$75,052.53
			Efectivo y Equivalentes al Efectivo al Final del Ejercicio	\$19,421,660.46	\$408,433.70

Bajo protesta de decir verdad declaramos que los Estados Financieros y sus Notas son razonablemente correctos y responsabilidad del emisor




C. OLGA ISELA GERARDO MORALES
PRESIDENTA MUNICIPAL

L.C. MA. CONCEPCION INFANTE ROMERO
TESORERA MUNICIPAL

"COMISIÓN DE HACIENDA MUNICIPAL"


PRESIDENCIA
MUNICIPAL
2018-2021



PROFR. JUAN HERMELINDO MORALES
SÍNDICO ÚNICO MUNICIPAL

LIC. MIGUEL A.H. BENITO CELESTINO
REGIDOR ÚNICO MUNICIPAL

SINDICATURA
MUNICIPAL
2018-2021



PROF. MA. PRINCESA
REGIDORA ÚNICA MUNICIPAL