


	Concepto		2016	2017
	Filios de Efectivo de las Actividades de Operación		2016	2017
	Filios de Efectivo de las Actividades de Inversión		2016	2017
Origen			\$4,172,654.23	
Impuestos			\$20,972.14	\$860,450.81
Cuotas y aportaciones de seguridad social		Bienes inmuebles, infraestructura y construcciones en proceso	\$0.00	\$0.00
Contribuciones de mejoras		Bienes muebles	\$0.00	\$0.00
Donchos		Otros Origenes de Inversión	\$02,434.95	\$960,260.81
Productos de tipo corriente		Aplicación	\$5,000.00	\$2,816,260.81
Aprovisionamientos de tipo corriente			\$6,350.00	
Ingresos por venta de bienes y servicios		Bienes inmuebles, infraestructura y construcciones en proceso	\$0.00	\$2,900,754.87
Ingresos no comprendidos en las fracciones de la ley de ingresos causados en ejercicios fiscales anteriores procedentes de liquidación o pago		Bienes muebles	\$18,012.14	\$5,188.98
Participaciones y aportaciones		Otros Aplicaciones de Inversión	\$4,044,885.00	\$810,305.96
Transferencias, asignaciones, subsidios y otras ayudas			\$0.00	
Ingresos financieros		Filios Netos de Efectivo por Actividades de Inversión	\$0.00	-\$1,055,810.00
Incremento por variación de inventarios		Filjo de Efectivo de las Actividades de Financiamiento	\$0.00	
Distribución del exceso de estimaciones por pérdida o deterioro u obsolescencia		Origen	\$0.00	\$5,000.00
Distribución del exceso de provisiones		Endeudamiento Neto	\$0.00	\$0.00
Otros ingresos y beneficios varios		Interno	\$0.00	\$0.00
Aplicación		Externo	\$1,229,868.81	\$0.00
Servicios personales		Otros Origenes de Financiamiento	\$661,000.78	\$5,000.00
Materiales y suministros		Aplicación	\$175,972.87	\$87,303.44
Servicios generales		Servicios de la Deuda	\$339,161.98	\$480,146.04
Transferencias internas y asignaciones al sector público		Interno	\$0.00	\$480,146.04
Transferencias al resto del sector público		Externo	\$0.00	\$0.00
Subsidios y subvenciones			\$0.00	
Ayudas sociales			\$13,990.20	
Pensiones y jubilaciones			\$0.00	

Transferencias a fideicomisos, mandatos y contratos analógicos	\$0.00	Otras Aplicaciones de Financiamiento	\$177,157.40
Transferencias a la seguridad social	\$0.00		
Donativos	\$0.00	Flujos Nétos de Efectivo por Actividades de Financiamiento	-\$652,303.44
Transferencias al exterior	\$0.00		
Participaciones	\$0.00	Incremento/Disminución Neta en el Efectivo y Equivalentes al Efectivo	\$335,180.28
Aplicaciones	\$0.00		
Corrientes	\$0.00	Efectivo y Equivalentes al Ejercicio al Inicio del Ejercicio	\$4,229,642.69
Intereses de la deuda pública	\$98,304.68		
Comisiones de la deuda pública	\$0.00		
Gastos de la deuda pública	\$0.00		
Costo por coberturas	\$0.00	Efectivo y Equivalentes al Ejercicio al final del Ejercicio	\$4,593,822.97
Apoyos financieros	\$0.00		
Estimaciones, depreciaciones, pérdidas, obsolescencia y amortizaciones	\$0.00		
Provisiones	\$0.00		
Disminución de inventarios	\$0.00		
Aumento por insidencias de estimaciones por pérdidas o pérdidas o obsolescencia	\$0.00		
Aumento por insuficiencia de provisiones	\$0.00		
Otros gastos	\$0.00		
Inversión pública no capitalizable	\$0.00		
Flujos Nétos de Efectivo por Actividades de Operación	\$2,943,293.72		

Bajo protesta de verdad declaramos que los Estados Financieros y sus Notas son razonablemente correctos y responsables de la información presentada.

Profra. Teresa Amor Muñoz Martínez
Presidenta Municipal


Prof. Feliciano Hernández Alberto
Síndico




PRESIDENCIA
MUNICIPAL
2014-2017



SINDICATURA
MUNICIPAL
2014-2017



REGIDURIA
PRIMERA
2014-2017



TESORERIA
MUNICIPAL
2014-2017