



H. AYUNTAMIENTO DE TEPETZINTLA, VER.
Estado de Flujos de Efectivo
Del 1 de enero al 31 de diciembre de 2017

Concepto	2017		2016	
	Flujo de Efectivo de las Actividades de Operación	Flujo de Efectivo de las Actividades de Inversión	Flujo de Efectivo de las Actividades de Operación	Flujo de Efectivo de las Actividades de Inversión
Origen	\$46,548,931.93	\$7,176,480.31		
Ingresos	\$507,706.52	\$2,112,999.26		
Cuotas y aportaciones de seguridad social	\$0.00			
Contribuciones de mejoras	\$25,231.59	\$248,117.03		
Derechos	\$965,613.76	\$4,815,354.02		
Productos de tipo corriente	\$51,401.06	\$215,662.00		
Aprocheamientos de tipo corriente	\$91,757.00			
Ingresos por venta de bienes y servicios	\$0.00	\$0.00		
Ingresos no comprendidos en las (modificaciones de la ley de ingresos causados en ejercicios fiscales anteriores pendientes de liquidación o pago)	\$119,677.59	\$0.00		
Participaciones y aportaciones	\$44,700,626.41	\$216,692.00		
Transferencias, asignaciones, subsidios y otras ayudas	\$0.00			
Ingresos financieros	\$0.00	\$6,853,918.31		
Incremento por valoración de inventarios	\$0.00			
Disminución del exceso de estimaciones por pérdida o deterioro u obsolescencia	\$0.00	\$3,834,230.68		
Disminución del exceso de provisiones	\$0.00	\$0.00		
Otros ingresos y beneficios varios	\$40,838,207.21			
Aplicación				
Servicios personales	\$9,477,977.10	\$0.00		
Materialidad y suministros	\$3,850,098.19			
Servicios generales	\$7,613,662.74	\$3,854,230.09		
Transferencias, asignaciones y erogaciones al sector público	\$0.00	\$17,188,108.47		
Transferencias al resto del sector público	\$0.00			
Subsidios y subvenciones	\$240,000.00	\$4,613,790.64		
Ayudas sociales	\$2,182,238.90			
Pensiones y jubilaciones	\$0.00	\$4,613,790.64		
Transferencias a fiduciarios, mandatos y contratos auxiliares	\$0.00	\$0.00		



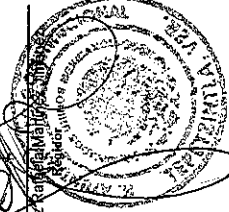
H. AYUNTAMIENTO DE TEPETZINTLA, VER.
Estado de Flujos de Efectivo
Del 1 de enero al 31 de diciembre de 2017

Transferencias a la seguridad social		Otras Aplicaciones de Financiamiento	\$12,352,306.63
Donativos	\$0.00		
Transferencias al exterior	\$0.00	Hijos Netos de Efectivo por Actividades de Financiamiento	-\$14,331,870.59
Participaciones	\$0.00		
Aportaciones	\$0.00	Incremento/Disminución Meta en el Efectivo y Equivalentes al Efectivo	-\$760,227.36
Comisos	\$0.00		
Intereses de la deuda pública	\$667,333.00	Efectivo y Equivalentes al Ejercicio al inicio del Ejercicio	\$895,279.89
Comisiones de la deuda pública	\$0.00		
Gastos de la deuda pública	\$11,241.86		
Costo por coberturas	\$0.00	Efectivo y Equivalentes al Ejercicio al final del Ejercicio	\$75,032.43
Apoyos financieros	\$0.00		
Estimaciones, depreciaciones, devaluaciones, obsolescencia y amortizaciones	\$0.00		
Provisiones	\$0.00		
Disminución de inventarios	\$0.00		
Aumento por insuficiencia de estimaciones por pérdida o deterioro u obsolescencia	\$0.00		
Aumento por insuficiencia de provisiones	\$0.00		
Otros gastos	\$125,450.00		
Inversión pública no capitalizable	\$16,810,084.52		
	\$5,821,724.72		



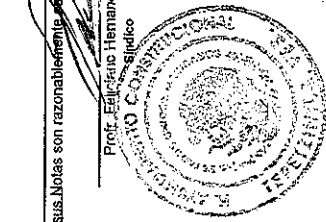
TESORERIA MUNICIPAL
2014-2017

C.P. Eduviges Santiago-Hernández
Tesorero




PRESIDENCIA MUNICIPAL
PRIMERA
2014-2017

C. Beatriz...




PRESIDENCIA MUNICIPAL
2014-2017

Prof. Eulucio Hernández Alberto
Presidente Municipal



PRESIDENCIA MUNICIPAL
2014-2017

Profra. Teresa Amor Muñoz-Ramírez
Presidente Municipal



Filios Netos de Efectivo por Actividades de Operación

Bajo protesta de decir verdad declaramos que los Estados Financieros y sus Notas son razonablemente correctos y responsabilidad del Sr. [Signature]