



Estado Analítico de Ingresos
del 1 de enero al 30 de abril de 2019

Rubro de Ingresos	Ingreso					Diferencia
	Estimado	Ampliaciones y Reducciones	Modificado	Devengado	Recaudado	
	(1)	(2)	(3 = 1 + 2)	(4)	(5)	
Impuestos	\$694,100.00	\$150,000.00	\$844,100.00	\$702,603.10	\$702,603.10	\$8,503.10
Cuotas y aportaciones de seguridad social	-	-	-	-	-	-
Contribuciones de Mejoras	-	-	-	-	-	-
Derechos	\$784,104.93	\$397,000.00	\$1,181,104.93	\$620,669.02	\$620,669.02	\$-163,435.91
Productos	-	\$117,834.43	\$117,834.43	\$48,882.60	\$48,882.60	\$48,882.60
Aprovechamientos	\$23,000.00	\$150,000.00	\$173,000.00	\$158,006.82	\$158,006.82	\$135,006.82
Ingresos por Venta de Bienes, Prestación de Servicios y Otros Ingresos	-	-	-	-	-	-
Participaciones, Aportaciones, Convenios, Incentivos Derivados de la Colaboración Financiera	\$52,287,897.00	\$190,000.00	\$52,477,897.00	\$20,286,366.92	\$20,286,366.92	\$-32,001,530.08
Transferencias, Asignaciones, Subsidios y Subvenciones, Donaciones, Subsidios y Otros Ingresos Derivados de financiamiento	-	-	-	-	-	-
Total	\$53,789,101.93	\$1,004,834.43	\$54,793,936.36	\$21,816,528.46	\$21,816,528.46	


Ingresos excedentes \$-31,972,573.47

Estado Analítico de Ingresos Por Fuente de Financiamiento	Ingreso					Diferencia
	Estimado	Ampliaciones y Reducciones	Modificado	Devengado	Recaudado	
	(1)	(2)	(3 = 1 + 2)	(4)	(5)	
Ingresos del Poder Ejecutivo Federal o Estatal y de las Municipios	\$53,789,101.93	\$1,004,834.43	\$54,793,936.36	\$21,816,528.46	\$21,816,528.46	\$-31,972,573.47
Impuestos	\$694,100.00	\$150,000.00	\$844,100.00	\$702,603.10	\$702,603.10	\$8,503.10
Cuotas y aportaciones de seguridad social	-	-	-	-	-	-
Contribuciones por Mejoras	-	-	-	-	-	-
Derechos	\$784,104.93	\$397,000.00	\$1,181,104.93	\$620,669.02	\$620,669.02	\$-163,435.91
Productos	-	\$117,834.43	\$117,834.43	\$48,882.60	\$48,882.60	\$48,882.60
Aprovechamientos	\$23,000.00	\$150,000.00	\$173,000.00	\$158,006.82	\$158,006.82	\$135,006.82
Participaciones, Aportaciones, Convenios, Incentivos Derivados de la Colaboración Financiera	\$52,287,897.00	\$190,000.00	\$52,477,897.00	\$20,286,366.92	\$20,286,366.92	\$-32,001,530.08
Transferencias, Asignaciones, Subsidios y Subvenciones, Donaciones, Subsidios y Otros Ingresos de los Entes Públicos de los Poderes Ejecutivos Federal, Estatal y Municipales	-	-	-	-	-	-
Cuotas y aportaciones de seguridad social	-	-	-	-	-	-
Ingresos por Venta de Bienes, Prestación de Servicios y Otros Ingresos	-	-	-	-	-	-
Transferencias, Asignaciones, Subsidios y Otras Ayudas	-	-	-	-	-	-
Ingresos derivados de financiamiento	-	-	-	-	-	-
Ingresos derivados de financiamiento	-	-	-	-	-	-
Total	\$53,789,101.93	\$1,004,834.43	\$54,793,936.36	\$21,816,528.46	\$21,816,528.46	

Ingresos excedentes \$-31,972,573.47



[Signature]




[Signature]



C. OLGA ISELA GERARDO MORALES
PRESIDENTA MUNICIPAL

L.C. MA. CONCEPCION INFANTE ROMERO
TESORERA MUNICIPAL

"COMISIÓN DE HACIENDA MUNICIPAL"

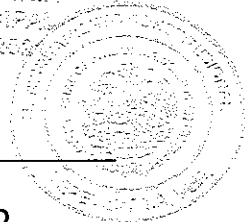


[Signature]

PROFR. JUAN HERMELINDO MORALES
SÍNDICO ÚNICO MUNICIPAL

[Signature]

LIC. MIGUEL A.H. BENITO CELESTINO
REGIDOR ÚNICO MUNICIPAL



REBECCA PRIMERA
REGIDORA MUNICIPAL
2018-2021