



H. AYUNTAMIENTO DE TEPETZINTLA, VER.

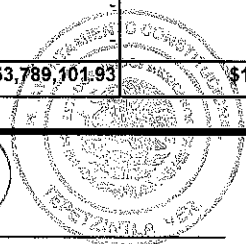
Estado Analítico de Ingresos del 1 de enero al 31 de enero de 2019

Rubro de Ingresos	Ingreso					Diferencia
	Estimado	Ampliaciones y Reducciones	Modificado	Devengado	Recaudado	
	(1)	(2)	(3 = 1 + 2)	(4)	(5)	
Impuestos	\$694,100.00	\$35,000.00	\$729,100.00	\$440,606.31	\$440,606.31	\$-253,493.69
Cuotas y aportaciones de seguridad social	-	-	-	-	-	-
Contribuciones de Mejoras	-	-	-	-	-	-
Derechos	\$784,104.93	\$62,000.00	\$846,104.93	\$118,090.38	\$118,090.38	\$-666,014.55
Productos	-	\$5,000.00	\$5,000.00	\$5,000.00	\$5,000.00	\$5,000.00
Aprovechamientos	\$23,000.00	\$5,000.00	\$28,000.00	\$13,780.00	\$13,780.00	\$-9,220.00
Ingresos por Venta de Bienes, Prestación de Servicios u Otros Ingresos	-	-	-	-	-	-
Participaciones, Aportaciones, Convenios, Transferencias, Asignaciones, Subsidios y Subvenciones u Otros Ingresos Derivados de financiamiento	\$52,287,897.00	-	\$52,287,897.00	\$1,297,759.25	\$1,297,759.25	\$-50,990,137.75
Total	\$53,789,101.93	\$107,000.00	\$53,896,101.93	\$1,875,235.94	\$1,875,235.94	
Ingresos excedentes						\$-51,913,865.99

Estado Analítico de Ingresos Por Fuente de Financiamiento	Ingreso					Diferencia
	Estimado	Ampliaciones y Reducciones	Modificado	Devengado	Recaudado	
	(1)	(2)	(3 = 1 + 2)	(4)	(5)	
Ingresos de Gobierno	\$53,789,101.93	\$107,000.00	\$53,896,101.93	\$1,875,235.94	\$1,875,235.94	\$-51,913,865.99
Impuestos	\$694,100.00	\$35,000.00	\$729,100.00	\$440,606.31	\$440,606.31	\$-253,493.69
Contribuciones por Mejoras	-	-	-	-	-	-
Derechos	\$784,104.93	\$62,000.00	\$846,104.93	\$118,090.38	\$118,090.38	\$-666,014.55
Productos	-	\$5,000.00	\$5,000.00	\$5,000.00	\$5,000.00	\$5,000.00
Aprovechamientos	\$23,000.00	\$5,000.00	\$28,000.00	\$13,780.00	\$13,780.00	\$-9,220.00
Participaciones, Aportaciones, Convenios, Transferencias, Asignaciones, Subsidios y Subvenciones u Otros Ingresos Derivados de financiamiento	\$52,287,897.00	-	\$52,287,897.00	\$1,297,759.25	\$1,297,759.25	\$-50,990,137.75
Ingresos de Organismos y Empresas	-	-	-	-	-	-
Cuotas y aportaciones de seguridad social	-	-	-	-	-	-
Ingresos por Venta de Bienes, Prestación de Servicios u Otros Ingresos	-	-	-	-	-	-
Transferencias, Asignaciones, Subsidios y Otras Ayudas	-	-	-	-	-	-
Ingresos derivados de financiamiento	-	-	-	-	-	-
Títulos y valores de la deuda pública interna a largo plazo	-	-	-	-	-	-
Préstamos de la deuda pública interna por pagar a largo plazo	-	-	-	-	-	-
Arrendamiento financiero por pagar a largo plazo	-	-	-	-	-	-
Total	\$53,789,101.93	\$107,000.00	\$53,896,101.93	\$1,875,235.94	\$1,875,235.94	
Ingresos excedentes						\$-51,913,865.99



[Signature]




C. OLGA ISELA GERARDO MORALES
PRESIDENTA MUNICIPAL 2018-2021

[Signature]



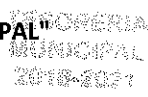
C. MARIA CONCEPCION INFANTE ROMER
TESORERA MUNICIPAL

"COMISIÓN DE HACIENDA MUNICIPAL"

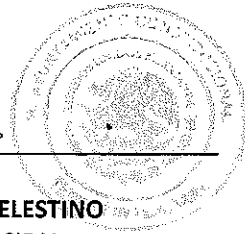


PROFR. JUAN HERMELINDO MORALES
SÍNDICO ÚNICO MUNICIPAL
MUNICIPAL
2018-2021

[Signature]



LIC. MIGUEL A.H. BENITO CELESTINO
REGIDOR ÚNICO MUNICIPAL



REGIDOR PRIMERA
MUNICIPAL
2018-2021

[Signature]