



H. AYUNTAMIENTO DE TEPETZINTLA, VER.

Estado de Actividades

Del 1 de enero al 31 de mayo de 2019

Concepto	2019	2018
<b>INGRESOS Y OTROS BENEFICIOS</b>		
<b>INGRESOS DE GESTIÓN</b>	<b>1,779,306.23</b>	<b>2,988,212.48</b>
Impuestos	740,105.33	810,724.83
Cuotas y Aportaciones de Seguridad Social	0.00	0.00
Contribuciones de Mejoras	0.00	0.00
Derechos	777,198.41	1,561,248.90
Productos	86,555.67	79,972.55
Aprovechamientos	175,446.82	524,193.32
Ingresos por Venta de Bienes y Prestación de Servicios	0.00	12,072.88
<b>PARTICIPACIONES, APORTACIONES, CONVENIOS, INCENTIVOS DERIVADOS DE LA COLABORACION FISCAL, FONDOS DISTINTOS DE APORTACIONES, TRANSFERENCIAS, ASIGNACIONES, SUBSIDIOS Y SUBVENCIONES, PENSIONES Y JUBILACIONES</b>	<b>25,515,694.24</b>	<b>53,846,573.30</b>
Participaciones, Aportaciones, Convenios, Incentivos Derivados de la Colaboración Fiscal y Fondos Distintos de Aportaciones	25,515,694.24	48,846,573.30
Transferencias, Asignaciones, Subsidios y Subvenciones, y Pensiones y Jubilaciones	0.00	5,000,000.00
<b>OTROS INGRESOS Y BENEFICIOS</b>	<b>0.00</b>	<b>0.00</b>
Ingresos Financieros	0.00	0.00
Incremento por Variación de Inventarios	0.00	0.00
Disminución del Exceso de Estimaciones por Pérdida o Deterioro u Obsolescencia	0.00	0.00
Disminución del Exceso de Provisiones	0.00	0.00
Otros Ingresos y Beneficios Varios	0.00	0.00
<b>Total de Ingresos y otros beneficios</b>	<b>\$27,295,000.47</b>	<b>\$56,834,785.78</b>
<b>GASTOS Y OTRAS PÉRDIDAS</b>		
<b>GASTOS DE FUNCIONAMIENTO</b>	<b>7,329,009.89</b>	<b>23,483,005.34</b>
Servicios Personales	3,982,105.68	8,188,986.25
Materiales y Suministros	648,387.29	4,573,127.57
Servicios Generales	2,698,516.92	10,720,891.52
<b>TRANSFERENCIAS, ASIGNACIONES, SUBSIDIOS Y OTRAS AYUDAS</b>	<b>131,490.00</b>	<b>1,377,121.79</b>
Transferencias Internas y Asignaciones al Sector Público	0.00	0.00
Transferencias al Resto del Sector Público	0.00	0.00
Subsidios y Subvenciones	0.00	0.00
Ayudas Sociales	131,490.00	1,377,121.79
Pensiones y Jubilaciones	0.00	0.00
Transferencias a Fideicomisos, Mandatos y Contratos Análogos	0.00	0.00
Transferencias a la Seguridad Social	0.00	0.00
Donativos	0.00	0.00
Transferencias al Exterior	0.00	0.00
<b>PARTICIPACIONES Y APORTACIONES</b>	<b>0.00</b>	<b>0.00</b>
Participaciones	0.00	0.00
Aportaciones	0.00	0.00
Convenios	0.00	0.00
<b>INTERESES, COMISIONES Y OTROS GASTOS DE LA DEUDA PÚBLICA</b>	<b>70,004.42</b>	<b>428,256.31</b>
Intereses de la Deuda Pública	70,004.42	417,185.43
Comisiones de la Deuda Pública	0.00	0.00
Gastos de la Deuda Pública	0.00	11,070.88
Costo por Coberturas	0.00	0.00
Apoyos Financieros	0.00	0.00
<b>OTROS GASTOS Y PÉRDIDAS EXTRAORDINARIAS</b>	<b>0.00</b>	<b>98,378.75</b>
Estimaciones, Depreciaciones, Deterioros, Obsolescencia y Amortizaciones	0.00	0.00
Provisiones	0.00	0.00
Disminución de Inventarios	0.00	0.00

Aumento por Insuficiencia de Estimaciones por Pérdida o Deterioro u Obsolescencia	0.00	0.00
Aumento por Insuficiencia de Provisiones	0.00	0.00
Otros Gastos	0.00	98,378.75
<b>INVERSIÓN PÚBLICA</b>	<b>0.00</b>	<b>26,383,834.42</b>
Inversión Pública no Capitalizable	0.00	26,383,834.42
<b>Total de gastos y otras pérdidas</b>	<b>\$7,530,504.31</b>	<b>\$51,770,596.61</b>
<b>Resultado del Ejercicio (Ahorro/Desahorro)</b>	<b>\$19,764,496.16</b>	<b>\$5,207,332.81</b>

Bajo protesta de decir verdad declaramos que los Estados Financieros y sus Notas son razonablemente correctos y responsabilidad del emisor




*[Handwritten signature]*

**C. OLGA ISELA GERARDO MORALES**  
PRESIDENTA MUNICIPAL  
PRESIDENCIA MUNICIPAL  
2018-2021


*[Handwritten signature]*

**PROFR. JUAN HERMELINDO MORALES**  
SÍNDICO ÚNICO MUNICIPAL



SINDICATURA MUNICIPAL  
2018-2021


*[Handwritten signature]*



**L.C. MA. CONCEPCION INFANTE ROMERO**  
TESORERA MUNICIPAL

*[Handwritten signature]*

**LIC. MIGUEL A.H. BENITO CELESTINO**  
REGIDOR ÚNICO MUNICIPAL



REGIDORIA PRIMERA MUNICIPAL  
2018-2021