



H. AYUNTAMIENTO DE TEPETZINTLA, VER.

Estado Analítico de Ingresos del 1 de enero al 31 de marzo de 2019

Rubro de Ingresos	Ingreso					Diferencia (6 = 5 - 1)
	Estimado	Ampliaciones y Reducciones	Modificado	Devengado	Recaudado	
	(1)	(2)	(3 = 1 + 2)	(4)	(5)	
Impuestos	\$694,100.00	\$110,000.00	\$804,100.00	\$659,164.63	\$659,164.63	\$-34,935.37
Cuotas y aportaciones de seguridad social	-	-	-	-	-	-
Contribuciones de Mejoras	-	-	-	-	-	-
Derechos	\$784,104.93	\$274,000.00	\$1,058,104.93	\$453,749.83	\$453,749.83	\$-330,355.10
Productos	-	\$63,486.47	\$63,486.47	\$41,250.13	\$41,250.13	\$41,250.13
Aprovechamientos	\$23,000.00	\$40,000.00	\$63,000.00	\$46,521.82	\$46,521.82	\$23,521.82
Ingresos por Venta de Bienes, Prestación de Servicios y Otros Ingresos	-	-	-	-	-	-
Participaciones, Aportaciones, Convenios, Transferencias, Asignaciones, Subsidios y Otros Ingresos Derivados de financiamiento	\$52,287,897.00	\$190,000.00	\$52,477,897.00	\$15,398,009.37	\$15,398,009.37	\$-36,889,887.63
Total	\$53,789,101.93	\$677,486.47	\$54,466,588.40	\$16,598,695.78	\$16,598,695.78	
					Ingresos excedentes	\$-37,190,406.15


Estado Analítico de Ingresos Por Fuente de Financiamiento	Ingreso					Diferencia (6 = 5 - 1)
	Estimado	Ampliaciones y Reducciones	Modificado	Devengado	Recaudado	
	(1)	(2)	(3 = 1 + 2)	(4)	(5)	
Ingresos del Poder Ejecutivo Federal o Estatal y de las Municipios	\$53,789,101.93	\$677,486.47	\$54,466,588.40	\$16,598,695.78	\$16,598,695.78	\$-37,190,406.15
Impuestos	\$694,100.00	\$110,000.00	\$804,100.00	\$659,164.63	\$659,164.63	\$-34,935.37
Cuotas y aportaciones de seguridad social	-	-	-	-	-	-
Contribuciones por Mejoras	-	-	-	-	-	-
Derechos	\$784,104.93	\$274,000.00	\$1,058,104.93	\$453,749.83	\$453,749.83	\$-330,355.10
Productos	-	\$63,486.47	\$63,486.47	\$41,250.13	\$41,250.13	\$41,250.13
Aprovechamientos	\$23,000.00	\$40,000.00	\$63,000.00	\$46,521.82	\$46,521.82	\$23,521.82
Participaciones, Aportaciones, Convenios, Transferencias, Asignaciones, Subsidios y Otros Ingresos Derivados de financiamiento	\$52,287,897.00	\$190,000.00	\$52,477,897.00	\$15,398,009.37	\$15,398,009.37	\$-36,889,887.63
Ingresos de los Entes Públicos de los Poderes Ejecutivos Federal, Estatal y Municipales	-	-	-	-	-	-
Cuotas y aportaciones de seguridad social	-	-	-	-	-	-
Ingresos por Venta de Bienes, Prestación de Servicios y Otros Ingresos	-	-	-	-	-	-
Transferencias, Asignaciones, Subsidios y Otros Ingresos derivados de financiamiento	-	-	-	-	-	-
Ingresos derivados de financiamiento	-	-	-	-	-	-
Total	\$53,789,101.93	\$677,486.47	\$54,466,588.40	\$16,598,695.78	\$16,598,695.78	
					Ingresos excedentes	\$-37,190,406.15



[Signature]




[Signature]



C. OLGA ISELA GERARDO MORALES
PRESIDENTA MUNICIPAL

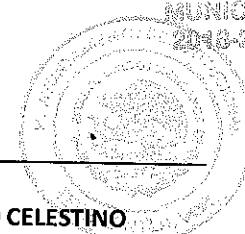
L.C. MA. CONCEPCION INFANTE ROMERO
TESORERA MUNICIPAL

"COMISIÓN DE HACIENDA MUNICIPAL"



PROFR. JUAN HERMELINDO MORALES
SINDICATURA MUNICIPAL
SÍNDICO ÚNICO MUNICIPAL
2018-2021

[Signature]



LIC. MIGUEL A. H. BENITO CELESTINO
REGIDOR ÚNICO MUNICIPAL

REGIDURIA PRIMERA
MUNICIPAL
2018-2021