

Concepto	2019	2018	Concepto	2019	2018
Flujos de Efectivo de las Actividades de Operación			Flujos de Efectivo de las Actividades de Inversión		
Origen	\$7,340,140.37	\$56,834,783.78	Origen	\$0.00	\$0.00
Impuestos	\$609,559.29	\$810,724.83	Bienes Inmuebles, Infraestructura y Construcciones en Proceso	\$0.00	\$0.00
Cuentas y Aportaciones de Seguridad Social	\$0.00	\$0.00	Bienes Muebles	\$0.00	\$0.00
Contribuciones de Mejoras	\$0.00	\$0.00	Otros Orígenes de Inversión	\$0.00	\$0.00
Derechos	\$305,598.37	\$1,561,248.90	Aplicación	\$840,229.38	\$4,433,432.04
Productos	\$10,400.01	\$79,972.55	Bienes Inmuebles, Infraestructura y Construcciones en Proceso	\$0.00	\$2,755,672.00
Aprovechamientos	\$28,361.82	\$524,193.32	Bienes Muebles	\$13,920.00	\$1,394,842.69
Ingresos por Venta de Bienes y Prestación de Servicios	\$0.00	\$12,072.88	Otras Aplicaciones de Inversión	\$626,309.38	\$282,916.65
Participaciones, Aportaciones, Convenios, Incentivos Derivados de la Colaboración Fiscal y Fondos Distintos de Aportaciones	\$6,386,220.86	\$48,846,573.30	Flujos Netos de Efectivo por Actividades de Inversión	-\$840,229.38	-\$4,433,432.04
Transferencias, Asignaciones, Subsidios y Subvenciones, y Pensiones y Jubilaciones	\$0.00	\$5,000,000.00	Flujo de Efectivo de las Actividades de Financiamiento		
Otros Orígenes de Operación	\$0.00	\$0.00	Origen	\$102,610.89	\$333,621.33
Aplicación	\$2,376,582.31	\$51,770,596.61	Endeudamiento Neto	\$0.00	\$0.00
Servicios Personales	\$1,518,590.46	\$8,188,986.25	Interno	\$0.00	\$0.00
Materiales y Suministros	\$163,027.79	\$4,573,127.57	Externo	\$0.00	\$0.00
Servicios Generales	\$630,687.69	\$10,720,691.52	Otros Orígenes de Financiamiento	\$102,610.89	\$333,621.33
Transferencias Internas y Asignaciones al Sector Público	\$0.00	\$0.00	Aplicación	\$131,992.50	\$773,140.93
Transferencias al Resto del Sector Público	\$0.00	\$0.00	Servicios de la Deuda	\$131,992.50	\$773,140.93
Subsidios y Subvenciones	\$0.00	\$0.00	Interno	\$131,992.50	\$773,140.93
Ayudas Sociales	\$38,540.00	\$1,377,121.79	Externo	\$0.00	\$0.00
Pensiones y Jubilaciones	\$0.00	\$0.00	Flujos de Efectivo de las Actividades de Operación		
Transferencias a Fideicomisos, Mandatos y Contratos Análogos	\$0.00	\$0.00	Origen	\$7,340,140.37	\$56,834,783.78
Transferencias a la Seguridad Social	\$0.00	\$0.00	Impuestos	\$609,559.29	\$810,724.83
Donativos	\$0.00	\$0.00	Cuentas y Aportaciones de Seguridad Social	\$0.00	\$0.00
Transferencias al Exterior	\$0.00	\$0.00	Contribuciones de Mejoras	\$0.00	\$0.00
Participaciones	\$0.00	\$0.00	Derechos	\$305,598.37	\$1,561,248.90

Aportaciones	\$0.00	\$0.00	Otras Aplicaciones de Financiamiento	\$0.00	\$0.00
Convenios	\$0.00	\$0.00	Flujos Netos de Efectivo por Actividades de Financiamiento	-\$19,381.61	-\$439,619.60
Otras Aplicaciones de Operación	\$29,738.37	\$26,910,469.48			
Flujos Netos de Efectivo por Actividades de Operación	\$4,963,658.06	\$5,084,189.17			
			Incremento/Disminución Neta en el Efectivo y Equivalentes al Efectivo	\$4,293,947.09	\$334,361.17
			Efectivo y Equivalentes al Efectivo al Inicio del Ejercicio	\$409,433.70	\$75,052.63
			Efectivo y Equivalentes al Efectivo al Final del Ejercicio	\$4,703,380.78	\$409,433.70

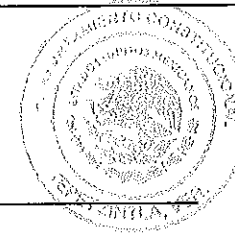
Bajo protesta de decir verdad declaramos que los Estados Financieros y sus Notas son razonablemente correctos y responsabilidad del emisor



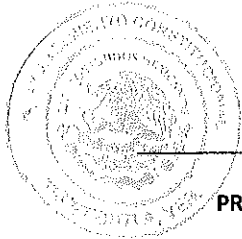
C. OLGA ISELA GERARDO MORALES
 PRESIDENTA MUNICIPAL




L.C. MA. CONCEPCION INFANTE ROMERO
 TESORERA MUNICIPAL



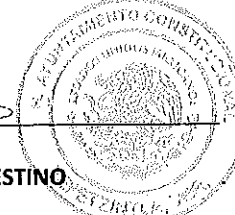
"COMISIÓN DE HACIENDA MUNICIPAL"



PROFR. JUAN HERMELINDO MORALES
 SÍNDICO ÚNICO MUNICIPAL



LIC. MIGUEL A.H. BENITO CELESTINO



SINDICATURA
 MUNICIPAL
 2018-2021

SECRETARÍA PRIMERA
 MUNICIPAL
 2018-2021